



POÊLES & FOYERS BOIS

Les poêles à bois de la gamme Artense offrent un large choix de modèles. Nos modèles sont compatibles RT 2012. De plus les poêles à bois Artense possèdent une double combustion idéale pour optimiser le rendement de son poêle et la chaleur diffusée.

Les appareils sont dotés de grandes vitres pour profiter au mieux d'une grande vision de la flamme.

Certains modèles sont dotés d'une double paroi en vermiculite, et sole foyer en fonte pour plus de diffusion de la chaleur.

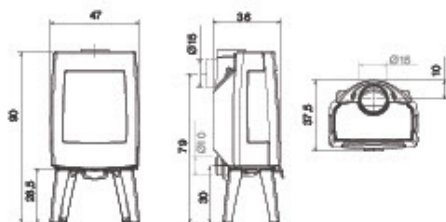
Les modèles Kiano 2 - 4, Tradition et Héritage peuvent également être connectable à l'air extérieur.



KIANO 2

Poêle à bois peu encombrant de par sa forme et sa profondeur. Son style et son revêtement en acier en font un poêle à bois très contemporain. Les vitres latérales permettent de profiter pleinement de la vision des flammes.

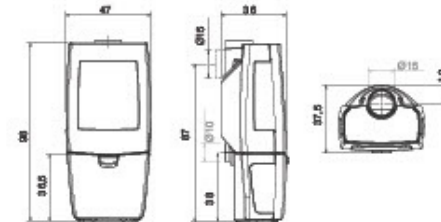
Puissance	7 kW
Rendement	80 %
Bûches	33 cm
Dimensions	L47 x P36 x H80 cm
Efficacité énergétique saisonnière	70 %
Classe énergétique	A



KIANO 4

Petit poêle à bois moderne et peu encombrant grâce à sa forme longiligne. Son revêtement en acier en fait un poêle très contemporain. Ses vitres permettent de profiter d'une belle vision de la flamme.

Puissance	7 kW
Rendement	80 %
Bûches	33 cm
Dimensions	L47 x P36 x H80 cm
Efficacité énergétique saisonnière	70 %
Classe énergétique	A



📍 Notre Adresse

117 rue d'Irlande
zone Industrielle
84100 Orange

📞 Nous contacter

04 90 29 72 54
www.pilpoele84.com



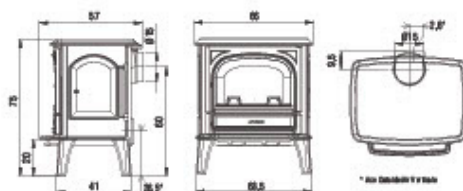
HERITAGE

Petit poêle à bois traditionnel, autant par sa forme que son style. Son revêtement en fonte est proposé couleur gris fonte ou émaille blanc crème. Son style rétro pourra s'intégrer dans de nombreuses habitations.

COULEURS DISPONIBLES



Puissance	9 kW
Rendement	75 %
Bûches	50 cm
Dimensions	L66 x P47 x H76 cm
Efficacité énergétique saisonnière	65 %
Classe énergétique	A



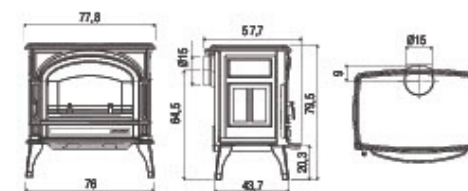
TRADITION

Poêle à bois en fonte traditionnel. Son style classique s'intègre dans de nombreux décors. Belle vision de la flamme grâce à sa porte vitrée.

COULEURS DISPONIBLES



Puissance	11 kW
Rendement	76 %
Bûches	60 cm
Dimensions	L77,8 x P47,7 x H76,5 cm
Efficacité énergétique saisonnière	68 %
Classe énergétique	A



Notre Adresse

117 rue d'Irlande
zone Industrielle
84100 Orange

Nous contacter

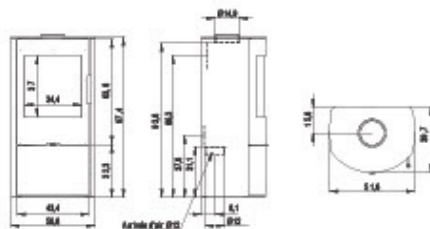
04 90 29 72 54
www.pilpoele84.com



GIBRALTAR

Poêle à bois avec une vitre frontale bombée pour laisser place à une belle vision de la flamme. Le poêle à bois Gibraltar est proposé en trois versions, revêtement acier et plateau oilaire ou céramique.

Puissance	5,8 kW
Rendement	80 %
Bûches	23 cm
Dimensions	L116 x P39,7 x H97,4 cm
Efficacité énergétique saisonnière	70 %
Classe énergétique	A



MAGELLAN

Poêle à bois élancé et au format contemporain. Sa fritillon acier en fait un poêle à bois très épuré qui peut se parer d'un habillage céramique ou en pierre oilaire. Son design offre un espace de rangement pour les bûches.

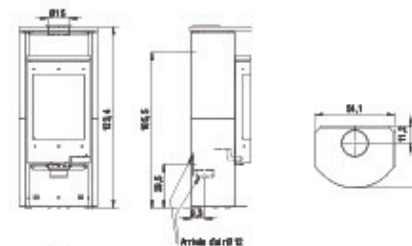
COULEURS DISPONIBLES

Revêtement céramique



blanche noire grise

Puissance	8 kW
Rendement	78 %
Bûches	30 cm
Dimensions	L96,1 x P41,7 x H123,4 cm
Efficacité énergétique saisonnière	68 %
Classe énergétique	A



Notre Adresse

117 rue d'Irlande
zone Industrielle
84100 Orange

Nous contacter

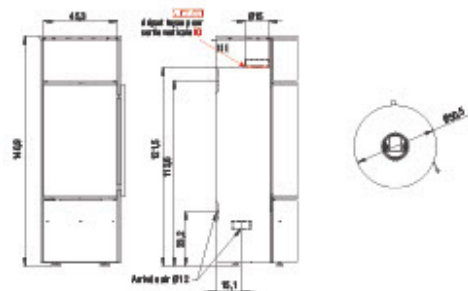
04 90 29 72 54
www.pilpoele84.com



PANAMA

Poêle à bois rond en acier élargé au design épuré. Sa porte vitrée sérigraphiée offre une belle vision de flamme. Ce poêle à bois moderne s'intègre parfaitement dans les environnements contemporains.

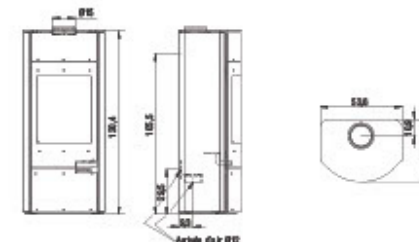
Puissance	6 kW
Rendement	82 %
Bûches	23 cm
Dimensions	Ø90,5 x 140,9 cm
Efficacité énergétique saisonnière	72 %
Classe énergétique	A+



BOSPHORE

Poêle à bois à la finition acier, il offre un design épuré et contemporain. Sa forme s'intégrera harmonieusement dans un grand nombre d'intérieur.

Puissance	8 kW
Rendement	76 %
Bûches	30 cm
Dimensions	L53,6 x P41,1 x H120,4 cm
Efficacité énergétique saisonnière	68 %
Classe énergétique	A



Notre Adresse

117 rue d'Irlande
zone Industrielle
84100 Orange

Nous contacter

04 90 29 72 54
www.pilpoele84.com



MINERVA

Le MINERVA est un poêle à bois fonctionnant avec l'air ambiant. Diffusion de la chaleur par le bas pour une meilleure répartition de la chaleur. Chauffez-vous au bois en bénéficiant de l'air pulsé comme pour un poêle à granulés.

Puissance : 6,9 kW

Rendement : 86,9%

Bûches : 350 mm

Dimensions : H1012 x L502 x P422 mm

Ce poêle est certifié **Eco Design 2022 et Flamme Verte 7***



Notre Adresse

117 rue d'Irlande
zone Industrielle
84100 Orange

Nous contacter

04 90 29 72 54
www.pilpoele84.com



MAURA 7

La gamme de poêles à bois FUSION représente probablement le meilleur de la technologie du poêle à bois actuellement disponible sur le marché, pour un chauffage efficace et harmonieux dans toute la maison. Le Maura 7 possède un raccordement par le dessus et une vitre grande vision

Puissance : 7 kW

Rendement : 75,4%

Bûches : 320 mm

Dimensions : H1096 x L506 x P506 mm

Ce poêle est certifié **Eco Design 2022 et Flamme Verte 7***



Notre Adresse

117 rue d'Irlande
zone Industrielle
84100 Orange

Nous contacter

04 90 29 72 54
www.pilpoele84.com



SOFIA

Le poêle à bois SOFIA possède une sortie des fumées arrière. Créez votre poêle à votre image. Différents choix de pieds ou d'habillages vous sont proposés qui s'adapteront à votre intérieur ou à votre goût. Leurs grandes vitres rondes permettent une belle vision de la flamme.

Puissance : 6 kW ou 10KW

Rendement : 77% (6KW) - 76,6% (10KW)

Bûches : 320 mm (6KW) - 500mm (10KW)

Ce poêle est certifié **Eco Design 2022 et Flamme Verte 7***



Notre Adresse

117 rue d'Irlande
zone Industrielle
84100 Orange

Nous contacter

04 90 29 72 54
www.pilpoele84.com



SERENA 8

La gamme de poêles à bois FUSION représente probablement le meilleur de la technologie du poêle à bois actuellement disponible sur le marché, pour un chauffage efficace et harmonieux dans toute la maison. Le SERENA 8 possède un raccordement par le dessus et trois grandes vitres permettant une vue exceptionnelle sur les flammes.

Puissance : 8 kW

Rendement : 75,1%

Bûches : 320 mm

Dimensions : H1095 x L511 x P511 mm

Ce poêle est certifié **Eco Design 2022 et Flamme Verte 7***



Notre Adresse

117 rue d'Irlande
zone Industrielle
84100 Orange

Nous contacter

04 90 29 72 54
www.pilpoele84.com



LORENA 8

La gamme de poêles à bois FUSION représente probablement le meilleur de la technologie du poêle à bois actuellement disponible sur le marché, pour un chauffage efficace et harmonieux dans toute la maison. Le MORENA 8 possède un raccordement par le dessus et trois grandes vitres permettant une vue exceptionnelle sur les flammes.

Puissance : 8 kW

Rendement : 75,6%

Bûches : 500 mm

Dimensions : H885 x L647 x P402 mm

Ce poêle est certifié **Eco Design 2022 et Flamme Verte 7***



Notre Adresse

117 rue d'Irlande
zone Industrielle
84100 Orange

Nous contacter

04 90 29 72 54
www.pilpoele84.com



BERING

Poêle en acier au design rond et fin. Ce poêle à bois offre une double chambre de combustion en vermiculite. Un bûcher discret se situe sous l'appareil, vous facilitera le rangement. Le système de régulation de la combustion sur l'appareil vous permettra de contrôler au mieux votre chaleur.

Puissance : 7,18 kW

Rendement : 80,95%

Bûches : 250 mm

Dimensions : H1085 x L530 x P405 mm

Ce poêle est certifié **Eco Design 2022 et Flamme Verte 7***



Notre Adresse

117 rue d'Irlande
zone Industrielle
84100 Orange

Nous contacter

04 90 29 72 54
www.pilpoele84.com



CASSIOPE

Poêle à bois à la finition acier, il offre un design épuré et contemporain. Sa forme s'intégrera harmonieusement dans un grand nombre d'intérieur.

Puissance : 8,9 kW

Rendement : 80,8%

Bûches : 60 cm

Dimensions : H943 x L109,1 x P465 mm

Ce poêle est certifié **Eco Design 2022 et Flamme Verte 7***



Notre Adresse

117 rue d'Irlande
zone Industrielle
84100 Orange

Nous contacter

04 90 29 72 54
www.pilpoele84.com



EURIPE

Une grande vision du feu grâce à ce poêle à bois doté d'une vue panoramique. Sa chambre de combustion en vermiculite et son système de régulation vous apporte une douce chaleur. Ce poêle à bois au design minimaliste vous permet également de ranger le bois directement sous l'appareil.

Puissance : 8,6 kW

Rendement : 80%

Bûches : 50 cm

Dimensions : H106,5 x L72 x P34,5 cm

Ce poêle est certifié **Eco Design 2022 et Flamme Verte 7***



Notre Adresse

117 rue d'Irlande
zone Industrielle
84100 Orange

Nous contacter

04 90 29 72 54
www.pilpoele84.com



MALACCA

Poêle en acier avec double chambre de combustion en vermiculite. Ce poêle à bois moderne offre un design minimaliste et la possibilité de ranger le bois directement sous l'appareil. La combustion peut être contrôlée grâce au système de régulation.

Puissance : 7,18 kW

Rendement : 80,95%

Bûches : 25 cm

Dimensions : H113,5 x L46 x P37 cm

Ce poêle est certifié **Eco Design 2022 et Flamme Verte 7***




Notre Adresse

117 rue d'Irlande
zone Industrielle
84100 Orange

Nous contacter

04 90 29 72 54
www.pilpoele84.com



INSERTS À BOIS FUJI

La gamme **ARTENSE** vous présente ses 3 nouveaux inserts à bois, **FUJI021**, **FUJI023** et **FUJI026** déclinés en 3 tailles, ils sauront parfaitement s'adapter à vos besoins en rénovation.

Ces inserts sont dotés de deux ventilateurs thermostatiques intégrés qui favorisent la convection. La vitesse de rotation des ventilateurs est réglable.



FUJI021



FUJI023

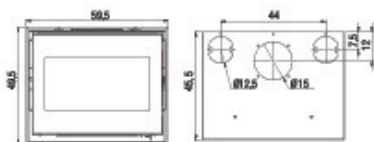


FUJI026

	RENDEMENT	ÉMISSION CO	ÉMISSION PARTICULES	PUISSANCE NOMINALE	OXYDE D'AZOTE (NOx) A 13% O2	COMPOSES ORGANIQUES VOLATILES (COV) A 13% O2	EFFICACITÉ ÉNERGETIQUE SAISONNIÈRE	SORTIE DES RUMÉES	BÛCHE	DIMENSION S (EN CM)	POIDS	GARANTIE*	CLASSE ÉNERGÉTIQUE
FUJI 021	78 %	0,1 %	31 mg/Nm3	7 kW	106 mg/Nm3	57 mg/Nm3	88 %	150 mm	40 cm	150,5 x P45,5 x H40,5 cm	130 kg	10ans	A
FUJI 023	78 %	0,1 %	31 mg/Nm3	7 kW	106 mg/Nm3	57 mg/Nm3	88 %	150 mm	50 cm	180,5 x P45,5 x H54 cm	130 kg	10ans	A
FUJI 026	80 %	0,1 %	26 mg/Nm3	10 kW	83 mg/Nm3	38 mg/Nm3	70 %	150 mm	50 cm	180,5 x P45,5 x H80 cm	180 kg	10ans	A

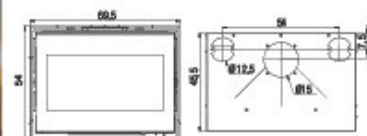
* se reporter aux bases de la garantie

FUJI021



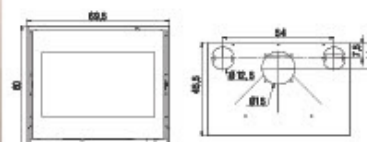
Puissance nominale	7 kW
Rendement	78 %
Emission CO (%CO à 13% O ₂)	0,1 %
Emission particules (mg/Nm ³ à 13% O ₂)	31 mg/Nm ³
Sarrie de fumée	150 mm
Bûches jusqu'à	40 cm
Poids	130 kg
Classe énergétique	A

FUJI023



Puissance nominale	7 kW
Rendement	78 %
Emission CO (%CO à 13% O ₂)	0,1 %
Emission particules (mg/Nm ³ à 13% O ₂)	31 mg/Nm ³
Sarrie de fumée	150 mm
Bûches jusqu'à	50 cm
Poids	130 kg
Classe énergétique	A

FUJI026



Puissance nominale	10 kW
Rendement	80 %
Emission CO (%CO à 13% O ₂)	0,1 %
Emission particules (mg/Nm ³ à 13% O ₂)	28 mg/Nm ³
Sarrie de fumée	150 mm
Bûches jusqu'à	50 cm
Poids	160 kg
Classe énergétique	A

📍 Notre Adresse

117 rue d'Irlande
zone Industrielle
84100 Orange

📞 Nous contacter

04 90 29 72 54
www.pilpoele84.com